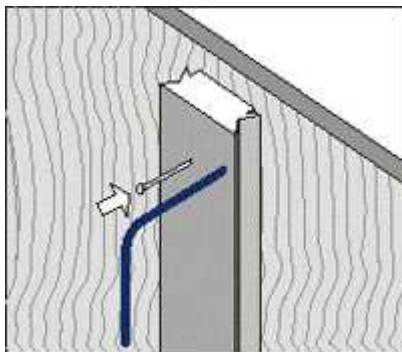
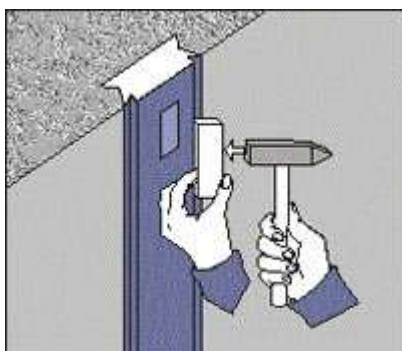


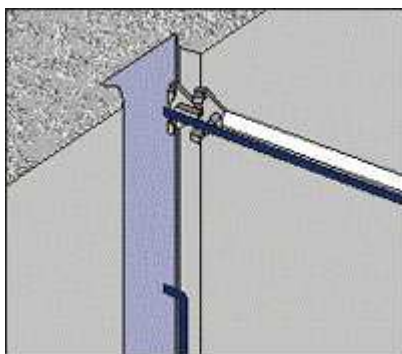
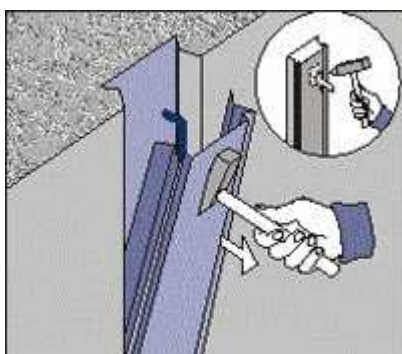
MONTÁŽ VYLAMOVCÍCH PRVKŮ PLEXUS URČENÝCH K NAPOJOVÁNÍ VÝZTUŽE



Prvek PLEXUS přibijeme na bednění v místě napojení budoucí stěny nebo desky



Po provedení 1. záběru betonáže a odbednění provedeme vylomení - odstranění krytu vylamovacího prvku.



Provedeme zpětné narovnání armatury. Musíme dát pozor na poloměr ohybu, dle průměru použité výztuže.